

Els beneficis de la lectura en veu alta

David Bueno · Anna Forés · Antoni Ruiz Bueno

Grup Enciclopèdia, 2023

Estudi realitzat per la Càtedra de Neuroeducació UB-EDU 1st de la Universitat de Barcelona i Veualta, del Grup Enciclopèdia.

Mostra de persones que han contestat l'enquesta: 2.164. Any 2021.

laGalera  text enciclopèdia

veualta 

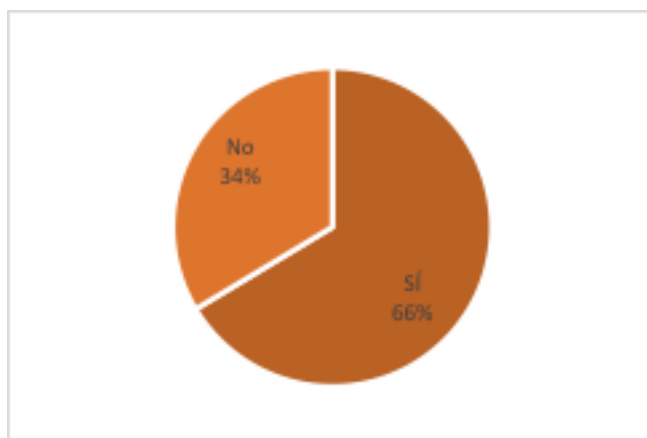


Llegir en veu alta en família

1. Llegeixes en veu alta en família?

SÍ 66.4%

NO 33.6%



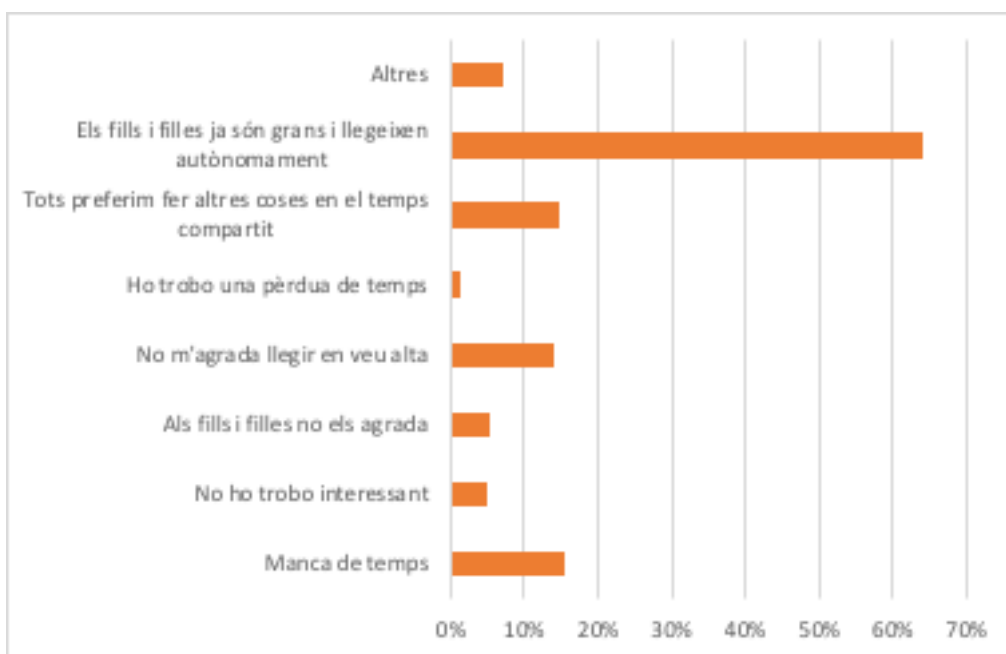
Respostes **negatives**: passeu a la **pàgina 2**.

Respostes **afirmatives**: passeu a la **pàgina 5**.

Si no llegeixes en veu alta en família...

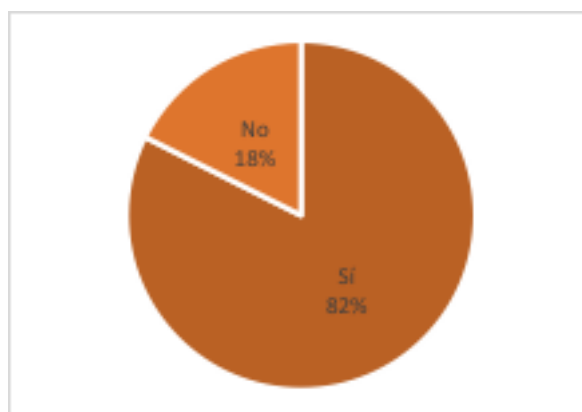
2. 1. Motius pels quals no llegeixes en veu alta en família (%):

Manca de temps	15,5%
No ho trobo interessant	5%
Als fills i les filles no els agrada	5,4%
No m'agrada llegir en veu alta	14%
Ho trobo una pèrdua de temps	1,2%
Tots preferim fer altres coses en el temps compartit	14,7%
Els fills i les filles ja són grans i llegeixen autònomament	64,2%
Altres	7,2%



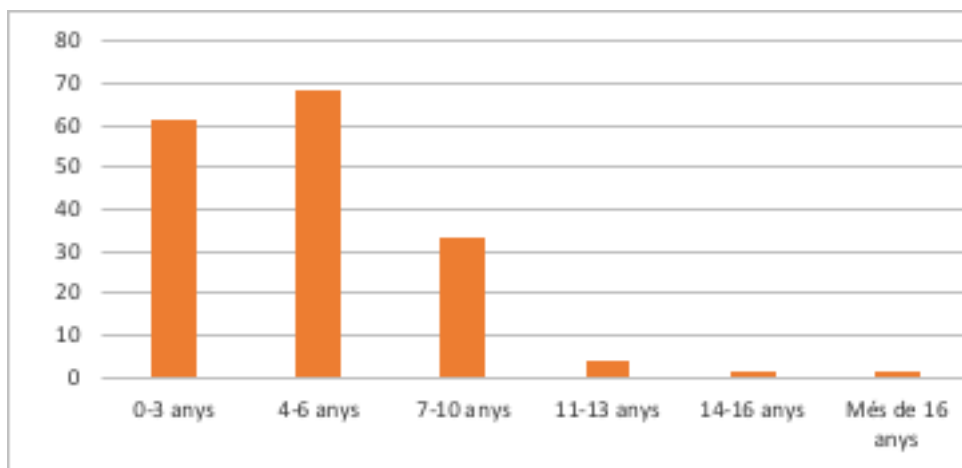
2.2. Si has respost que els fills i les filles ja són grans, vols dir que llegíeu en veu alta quan eren més petits?

Sí	82,4%
No	17,6%



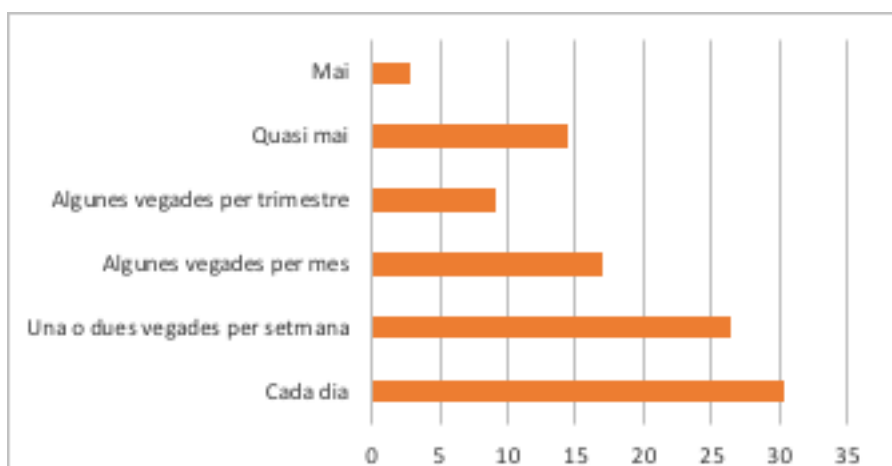
2.3. Quina edat tenien els nens i nenes quan llegíeu en veu alta?

Edat	Percentatge
0-3 anys	61,2
4-6 anys	68,5
7-10 anys	33,3
11-13 anys	3,9
14-16 anys	1,5
Més de 16 anys	1,1



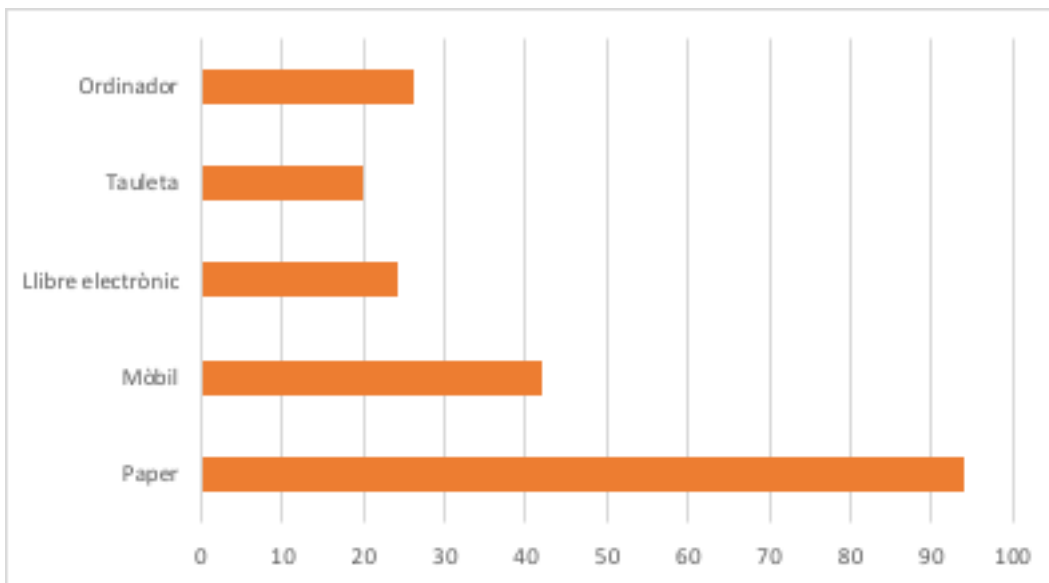
3.1. Encara que no llegeixis en veu alta, amb quina freqüència llegeixes llibres que no són de feina?

	Percentatge
Cada dia	30,3
Una o dues vegades per setmana	26,5
Algunes vegades per mes	16,9
Algunes vegades per trimestre	9,1
Quasi mai	14,4
Mai	2,8



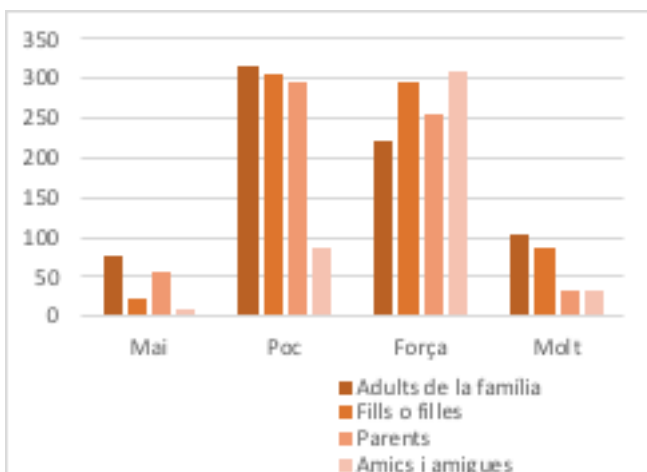
3.2. Quin suport fas servir per llegir?

Suport	
Paper	94,1
Mòbil	42,1
Llibre Electrònic	24,2
Tauleta	19,9
Ordinador	26,1



3.3. Amb quina freqüència creus que llegeixen les persones properes següents:

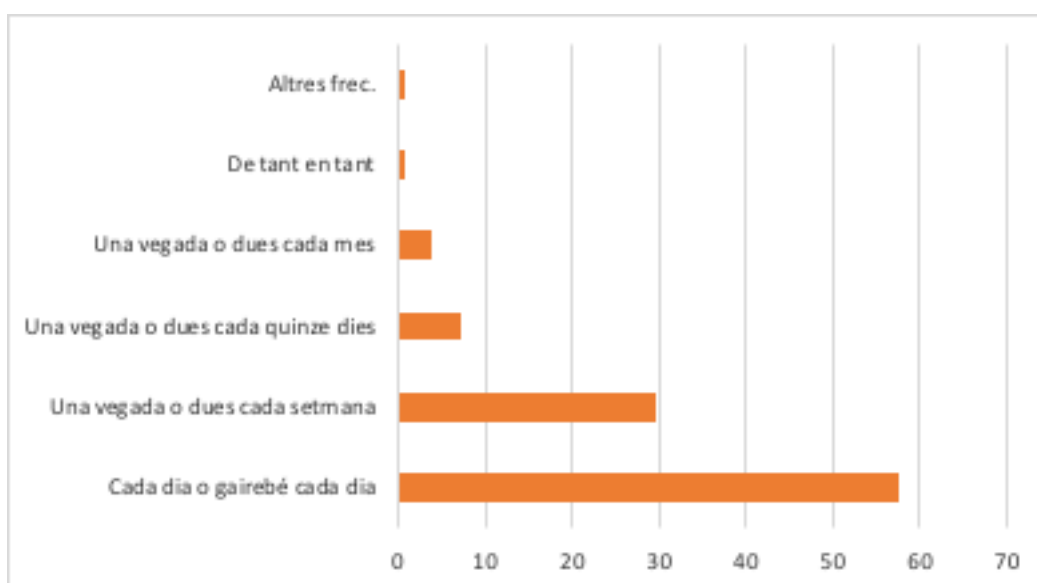
	Mai	Poc	Força	Molt
Adults de la família	76	317	223	102
Fills o filles	21	307	296	85
Parents	56	296	256	34
Amics i amigues	10	85	310	34



Llegir en veu alta en família

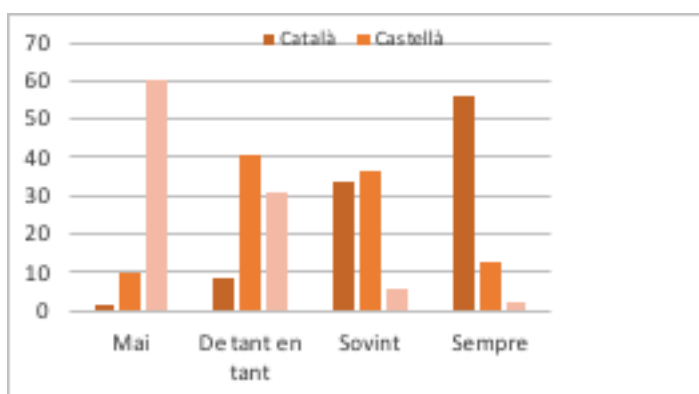
4.1. Amb quina freqüència llegeixes amb els fills o filles?

Cada dia o gairebé cada dia	57,6
Una vegada o dues cada setmana	29,5
Una vegada o dues cada quinze dies	7,2
Una vegada o dues cada mes	4
De tant en tant	0,9
Altres freqüències	0,9
Total	100



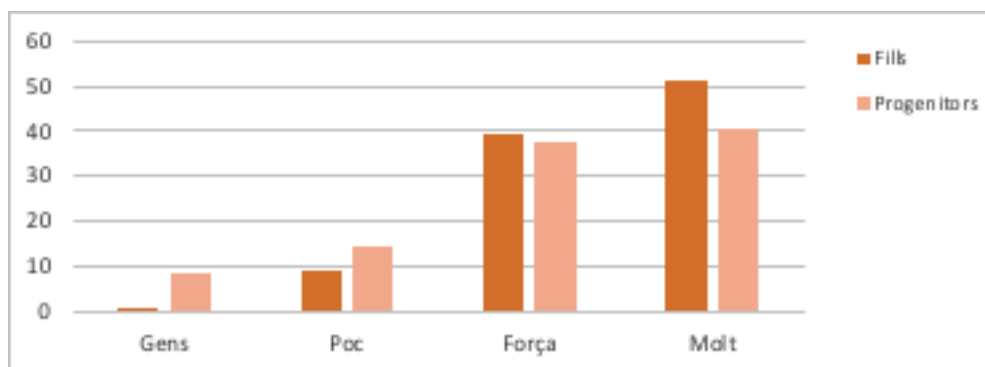
4.2. En quina llengua llegiu en veu alta?

	Català	Castellà	Altres
Mai	1,6	10	60,3
De tant en tant	8,8	40,7	31,1
Sovint	33,5	36,3	6
Sempre	56,1	12,9	2,6



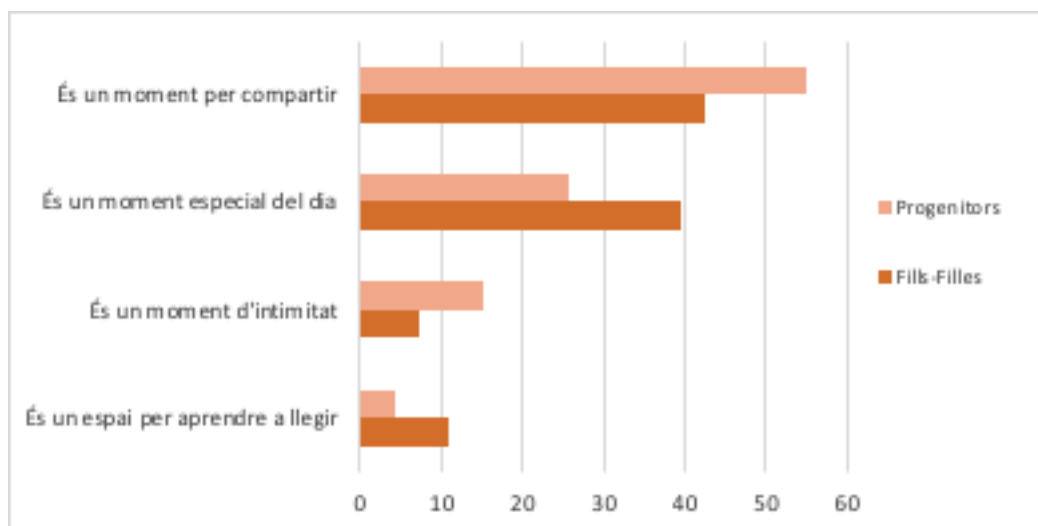
4.3. Amb quina intensitat gaudiu de les estones de lectura en veu alta?

	Fills	Progenitors
Gens	0,8	8,1
Poc	9,1	14,1
Força	39,1	37,5
Molt	51	40,4



4.4. Com percebeu les estones de lectura en veu alta? (%)

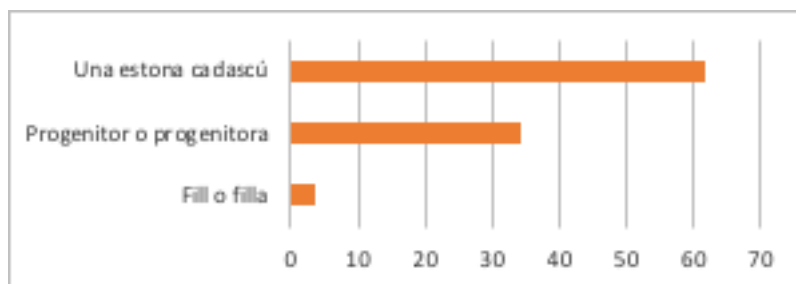
	Fills-Filles	Progenitors
És un espai per aprendre a llegir	10,7	4,2
És un moment d'intimitat	7,2	15,3
És un moment especial del dia	39,5	25,6
És un moment per compartir	42,6	54,8



Interactivitat en la lectura en veu alta

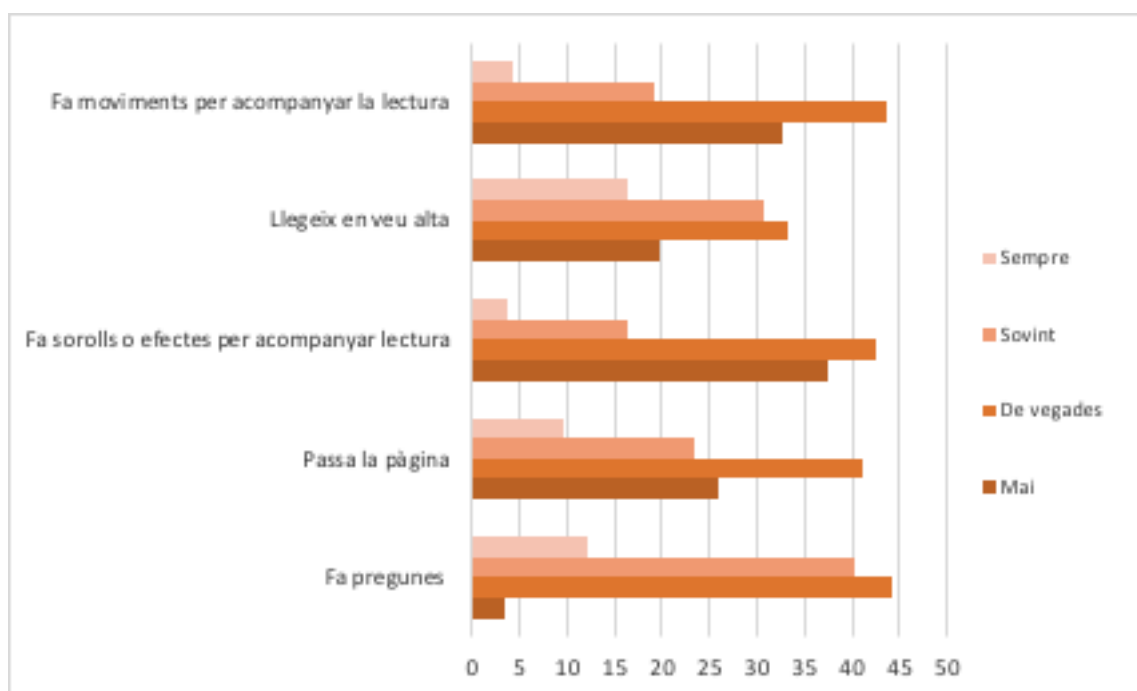
5.1. Qui fa la lectura en veu alta?

	Percentatge
Fill o filla	3,8
Progenitor o progenitora	34,3
Una estona cadascú	61,9



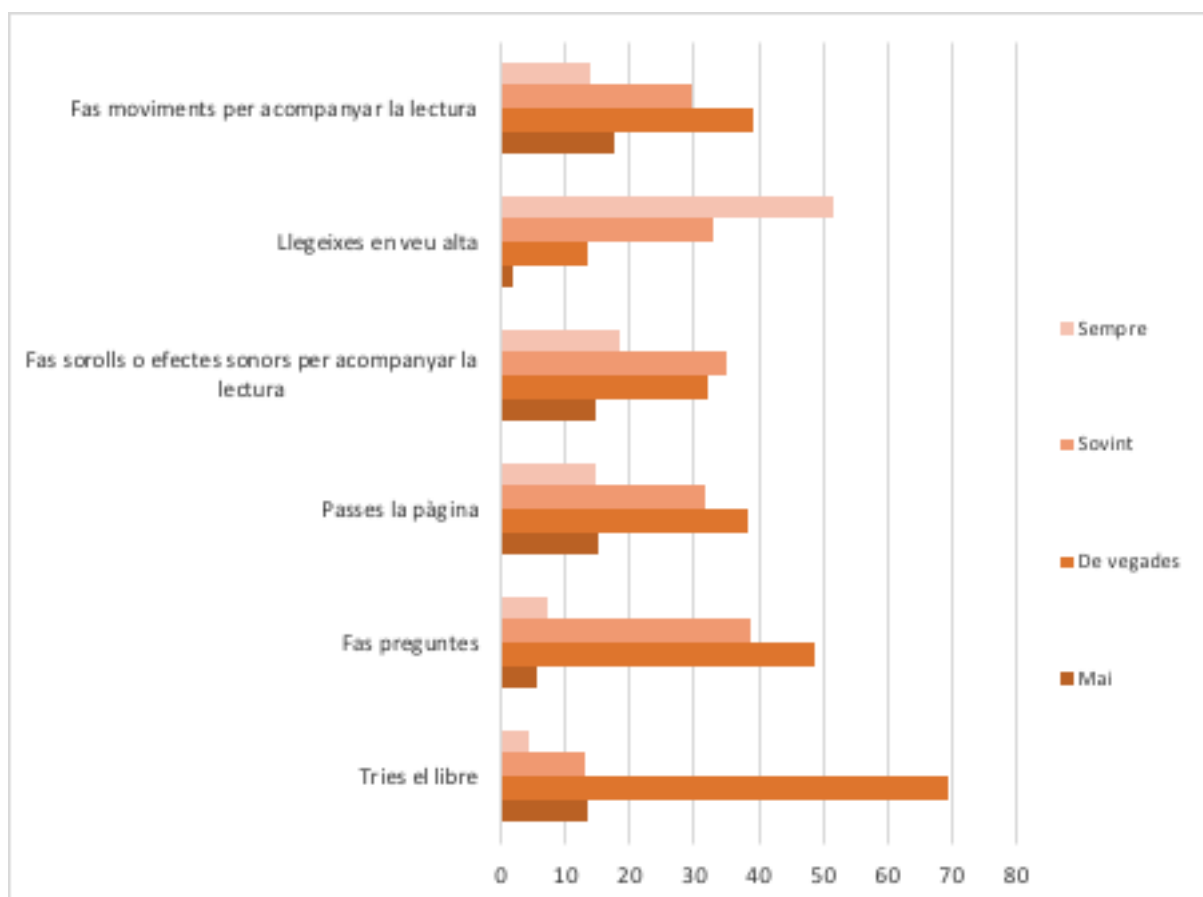
5.2. Quina actitud té el fill o filla quan llegiu en veu alta? (%)

	Fa preguntes	Passa la pàgina	Fa sorolls o efectes per acompanyar lectura	Llegeix en veu alta	Fa moviments per acompanyar la lectura
Mai	3,3	25,8	37,5	19,8	32,8
De vegades	44,3	41,2	42,4	33,2	43,7
Sovint	40,2	23,5	16,4	30,8	19,2
Sempre	12,2	9,5	3,7	16,3	4,3



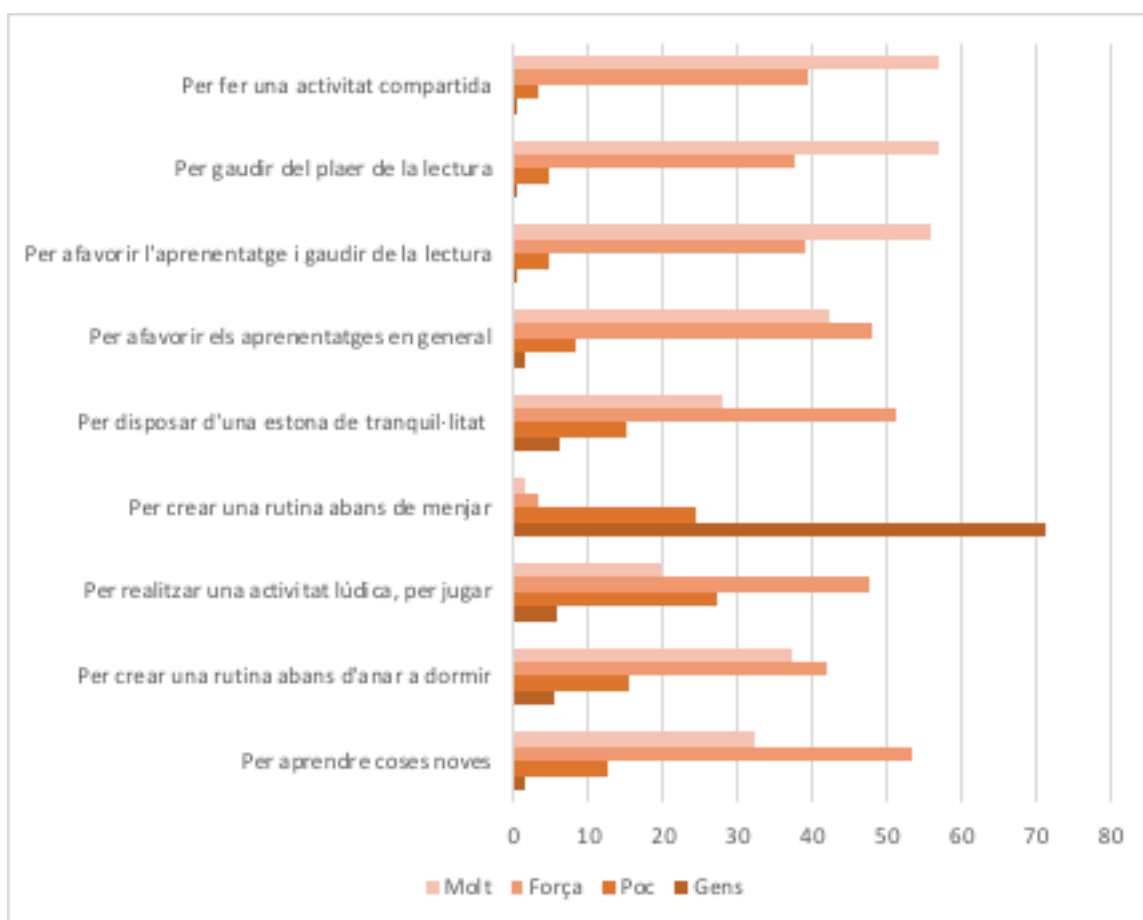
5.3. Què fas o dius quan comparteixes la lectura amb els fills o filles?(%)

	Tries el llibre	Fas preguntes	Passes la pàgina	Fas sorolls o efectes sonors per acompanyar la lectura	Llegeixes en veu alta	Fas moviments per acompanyar la lectura
Mai	13,3	5,4	15	14,5	2	17,5
De vegades	69,5	48,8	38,4	32,3	13,5	39
Sovint	13,1	38,6	31,9	34,9	32,9	29,6
Sempre	4,2	7,2	14,7	18,4	51,6	13,9



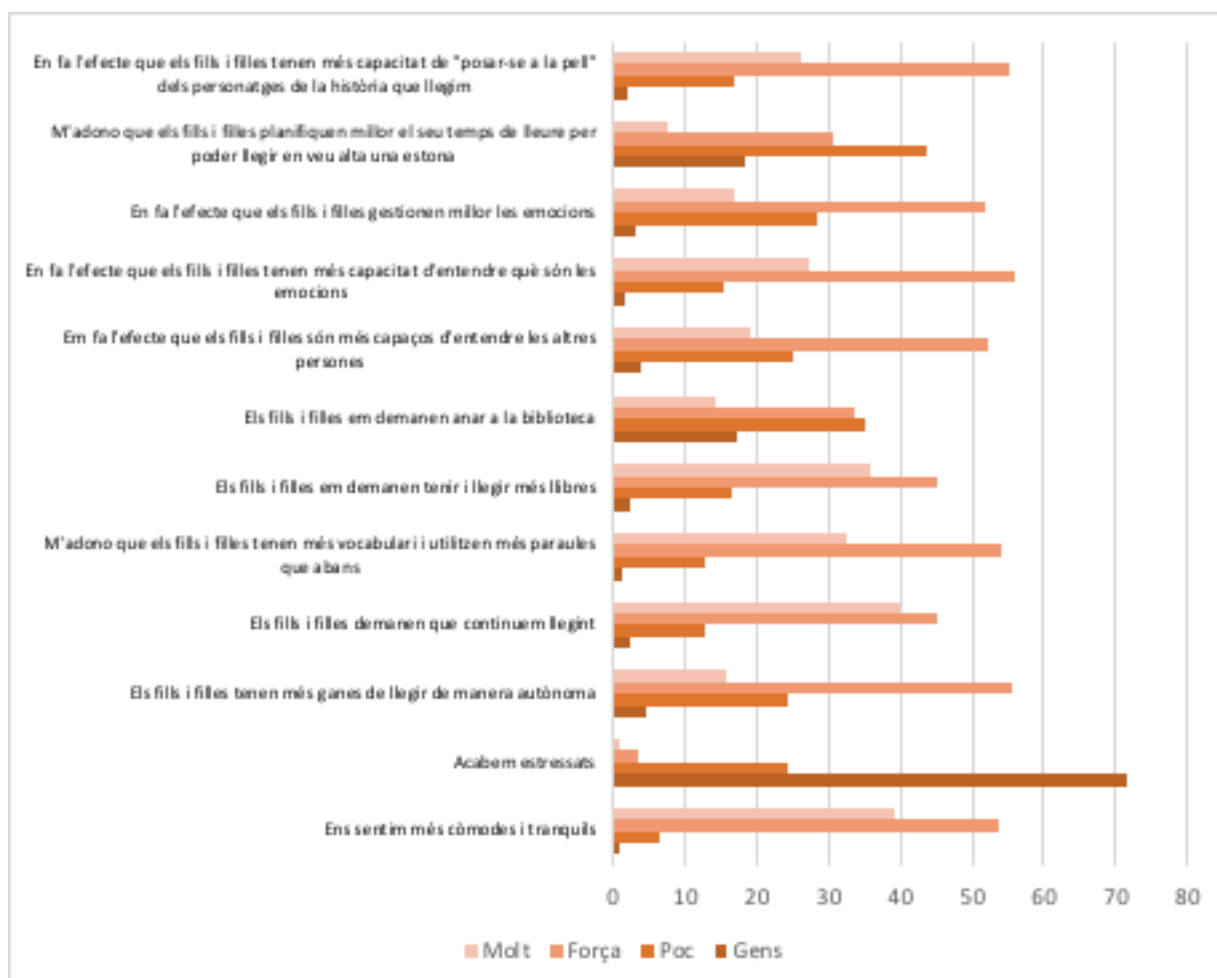
6. Valora els motius següents per llegir en veu alta amb els fills o filles: (%)

	Per aprendre coses noves	Per crear una rutina abans d'anar a dormir	Per realitzar una activitat lúdica, per jugar	Per crear una rutina abans de menjar	Per disposar d'una estona de tranquil·litat	Per afavorir els aprenentatges en general	Per afavorir l'aprenentatge i gaudir de la lectura	Per gaudir del plaer de la lectura	Per fer una activitat compartida
Gens	1,6	5,3	5,7	71,1	6	1,3	0,4	0,5	0,5
Poc	12,7	15,3	27,1	24,4	14,9	8,3	4,7	4,7	3,1
Força	53,4	42	47,6	3,2	51,1	48	39	37,7	39,3
Molt	32,3	37,4	19,6	1,3	28	42,4	55,9	57,1	57,1



7. Després de llegir en veu alta, com us sentiu?

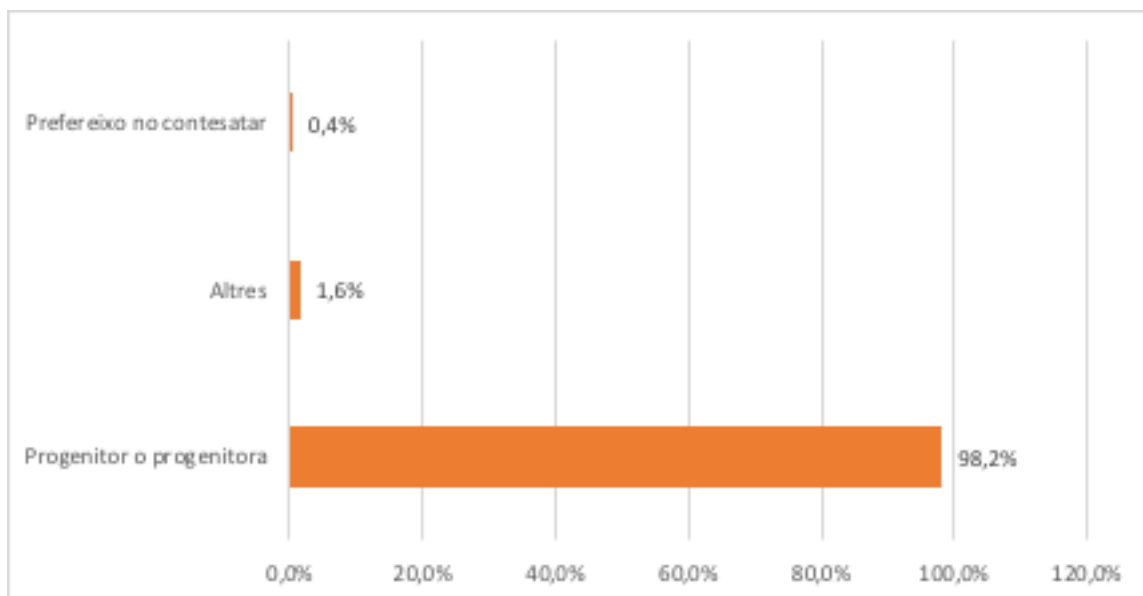
	Gens	Poc	Força	Molt
Ens sentim més còmodes i tranquils	0,8	6,4	53,7	39,1
Acabem estressats	71,5	24,2	3,5	0,8
Els fills i filles tenen més ganes de llegir de manera autònoma	4,5	24,4	55,5	15,6
Els fills i filles demanen que continuem llegint	2,3	12,7	45	40
M'adono que els fills i filles tenen més vocabulari i utilitzen més paraules que abans	1,1	12,7	53,9	32,3
Els fills i filles em demanen tenir i llegir més llibres	2,4	16,4	45,2	36
Els fills i filles em demanen anar a la biblioteca	17,2	35,2	33,5	14,1
Em fa l'efecte que els fills i filles són més capaços d'entendre les altres persones	3,8	25,1	52,2	18,9
En fa l'efecte que els fills i filles tenen més capacitat d'entendre què són les emocions	1,7	15,2	55,9	27,3
En fa l'efecte que els fills i filles gestionen millor les emocions	3	28,2	51,8	17
M'adono que els fills i filles planifiquen millor el seu temps de lleure per poder llegir en veu alta una estona	18,3	43,6	30,7	7,4
En fa l'efecte que els fills i filles tenen més capacitat de "posar-se a la pell" dels personatges de la història que llegim	2,1	16,8	55,2	26



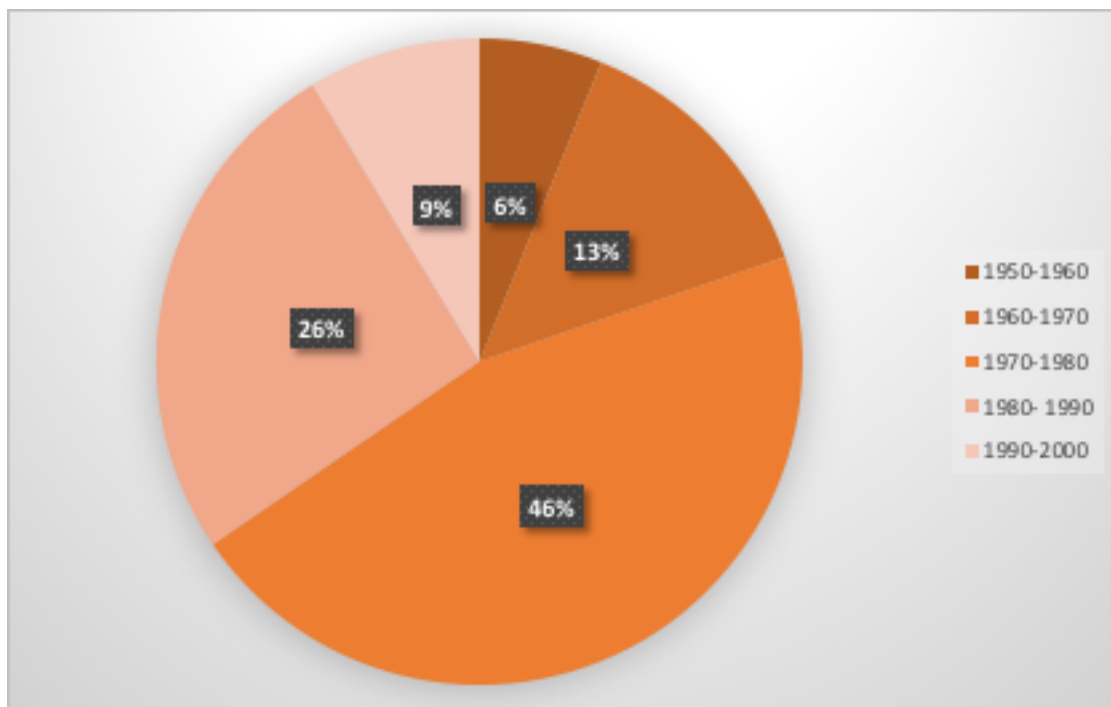
Dades estadístiques

8.1. Has contestat l'enquesta com a...

Progenitor/ora	98,2%
Altres	1,6%
Prefereixo no contestar	0,4%

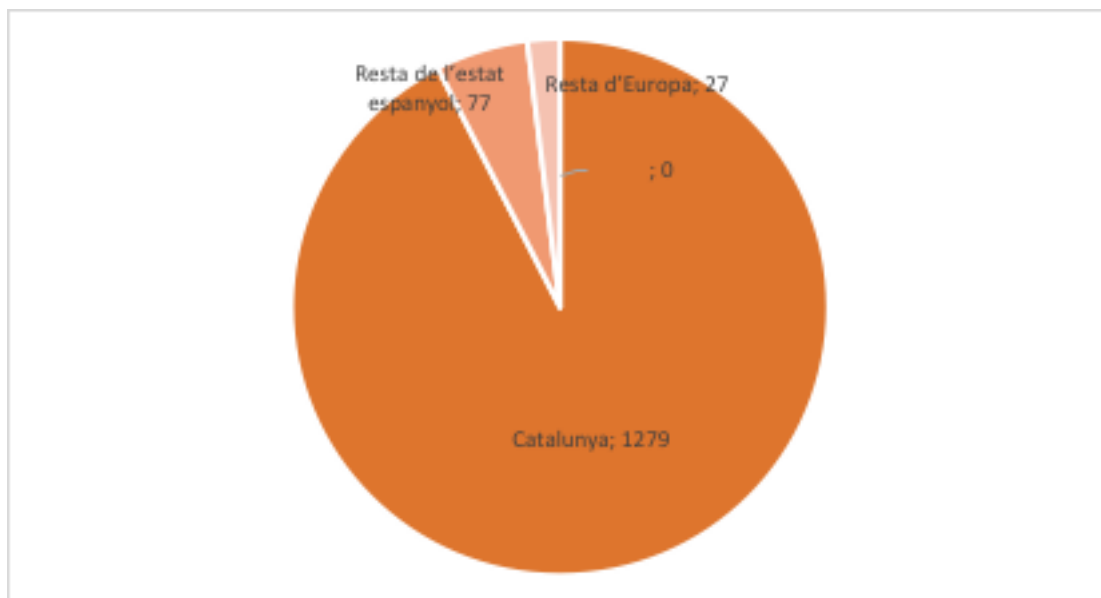


8.2. Any de naixement:



8.3. Residència habitual

Barcelona	62,5%
Girona	9,2%
Lleida	8,8%
Tarragona	19,5%



8.5. Composició familiar

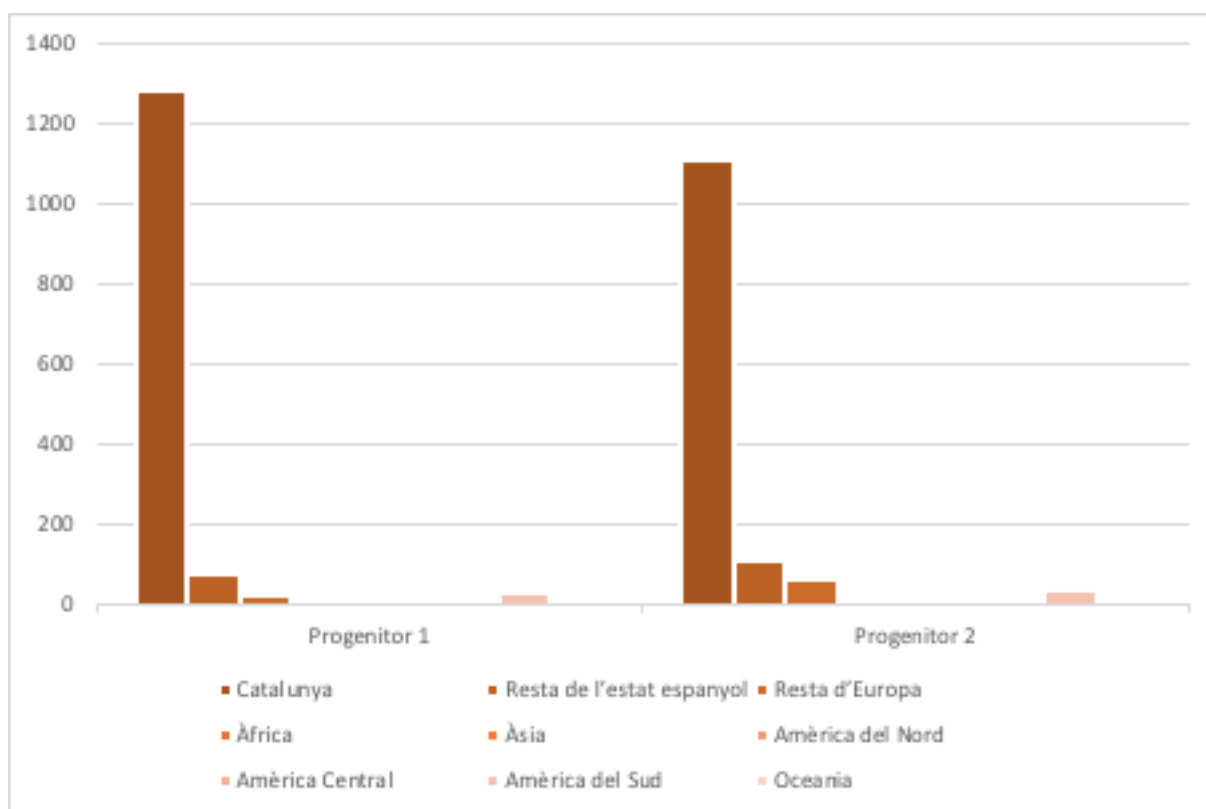
Dos progenitors amb fills o filles	1.247
Família monoparental	117
Altres	56
Prefereixo no contestar	17

8.6. Nivell d'estudis acabats de qui contesta l'enquesta:

Sense estudis	0,3%
Primària	4,7%
Secundària	26%
Universitaris	70,7%

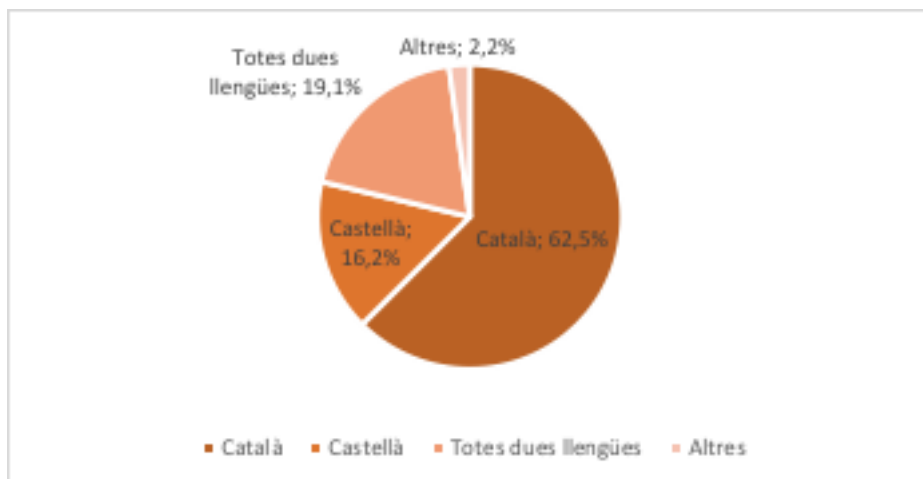
8.7. Lloc d'origen de progenitor o progenitora:

	Progenitor 1	Progenitor 2
Catalunya	1279	1106
Resta de l'estat espanyol	77	114
Resta d'Europa	27	64
Àfrica	9	13
Àsia	0	0
Amèrica del Nord	0	0
Amèrica Central	0	0
Amèrica del Sud	30	35
Oceania	0	0



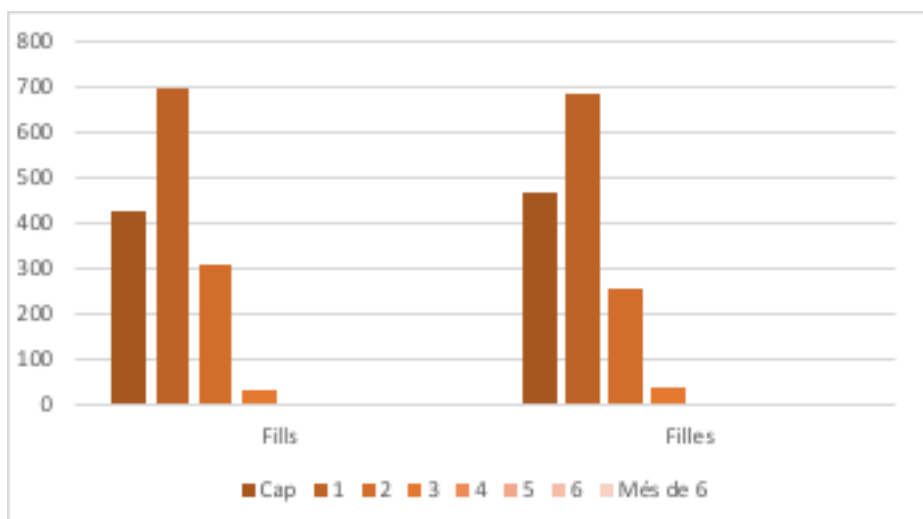
8.8. Llengua parlada habitualment a casa:

Català	62,5%
Castellà	16,2%
Totes dues llengües	19,1%
Altres	2,2%



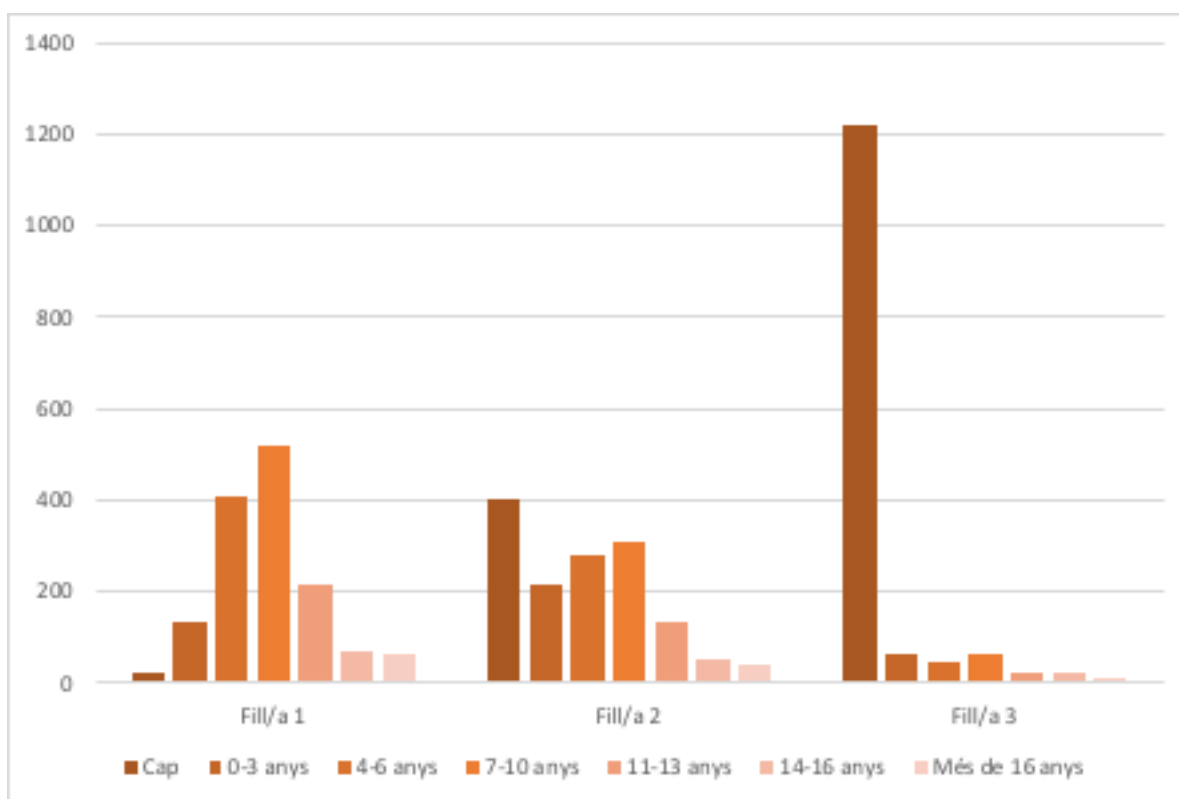
8.9. Nombre total de fills i filles que viuen al domicili familiar:

	Fills	Filles
Cap	425	463
1	692	682
2	307	256
3	29	40
4	0	0
5	0	0
6	0	0
Més de 6	0	0



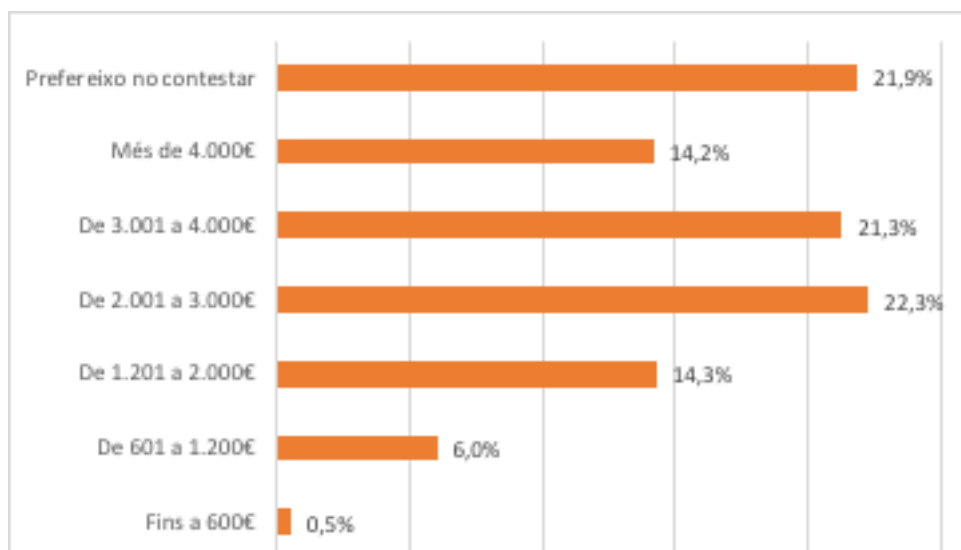
8.10. Edat dels fills i filles

	Fill/a 1	Fill/a 2	Fill/a 3
Cap	22	404	1217
0-3 anys	134	218	63
4-6 anys	410	277	45
7-10 anys	521	309	66
11-13 anys	215	132	22
14-16 anys	69	50	22
Més de 16 anys	66	43	13



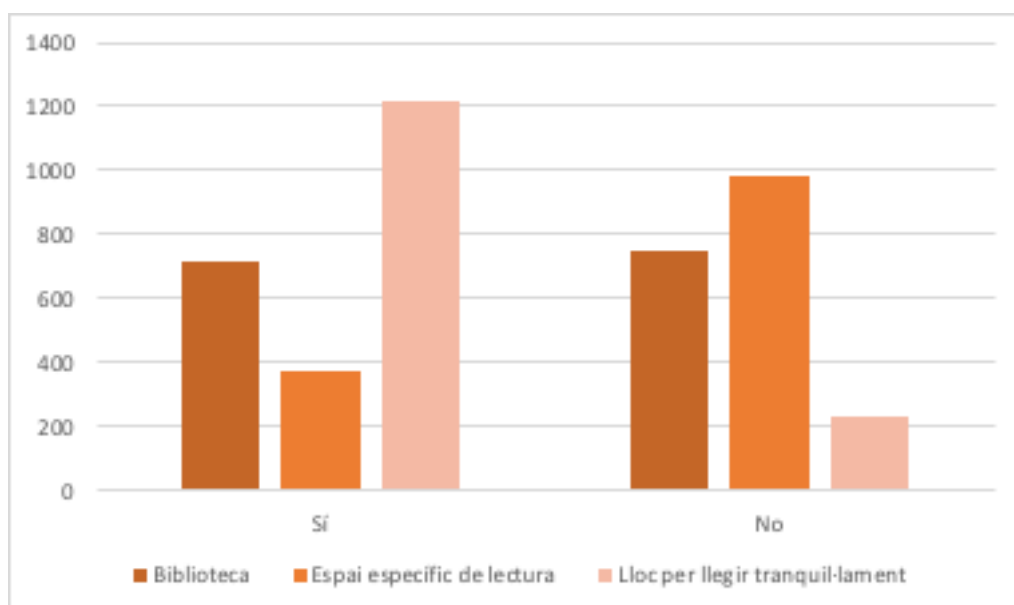
8.11. Ingressos nets, aproximadament, que entren a la llar cada mes:

Fins a 600€	0,5%
De 601 a 1.200€	6,0%
De 1.201 a 2.000€	14,3%
De 2.001 a 3.000€	22,3%
De 3.001 a 4.000€	21,3%
Més de 4.000€	14,2%
Prefereixo no contestar	21,9%



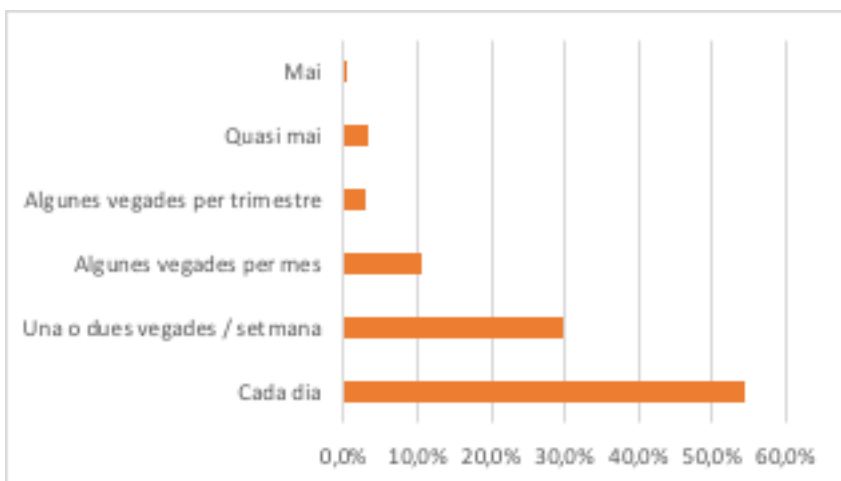
8.12. A casa teniu:

	Sí	No
Biblioteca	715	746
Espai específic de lectura	376	987
Lloc per llegir tranquil·lament	1217	233



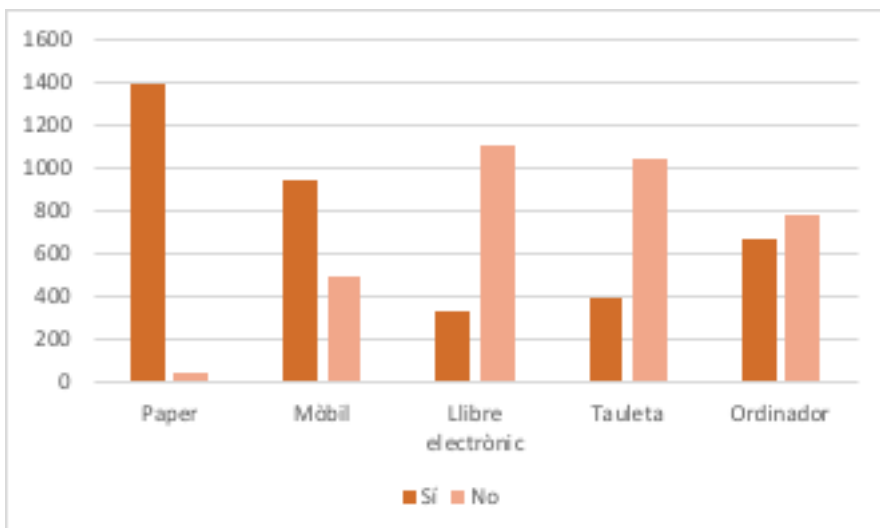
8.13. Encara que no sigui en veu alta, amb quina freqüència fas lectures que no siguin de feina?

Cada dia	54,6%
Una o dues vegades / setmana	29,9%
Algunes vegades per mes	10,4%
Algunes vegades per trimestre	2,9%
Quasi mai	3,3%
Mai	0,5%



8.14. Quins dels següents suports utilitzes per llegir?

	Sí	No
Paper	1392	45
Mòbil	940	497
Llibre electrònic	331	1106
Tauleta	395	1042
Ordinador	660	777



8.15 . Amb quina freqüència creus que llegeixen les persones properes següents:

	Mai	Poc	Força	Molt
Adults de la família	49	458	638	292
Fills/filles	29	302	803	303
Parents	49	545	680	163
Amics	36	487	826	88

